



WOJEWÓDZKI URZĄD PRACY W GDAŃSKU
Partner w rozwoju. WUP. Pomorze

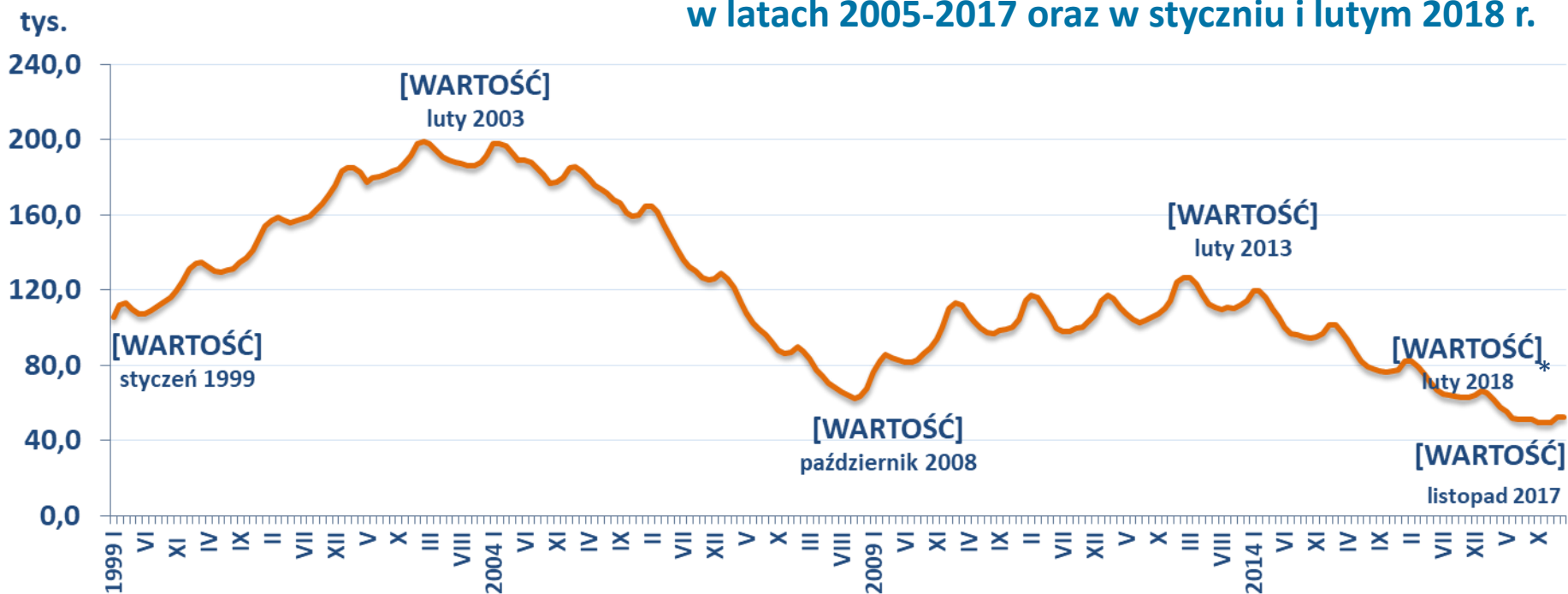
Sytuacja na pomorskim rynku pracy

Chojnice, 6 kwietnia 2018 r.



JEDNOSTKA
SAMORZĄDU
WOJEWÓDZTWA
POMORSKIEGO

Liczba bezrobotnych zarejestrowanych w powiatowych urzędach pracy województwa pomorskiego w latach 2005-2017 oraz w styczniu i lutym 2018 r.

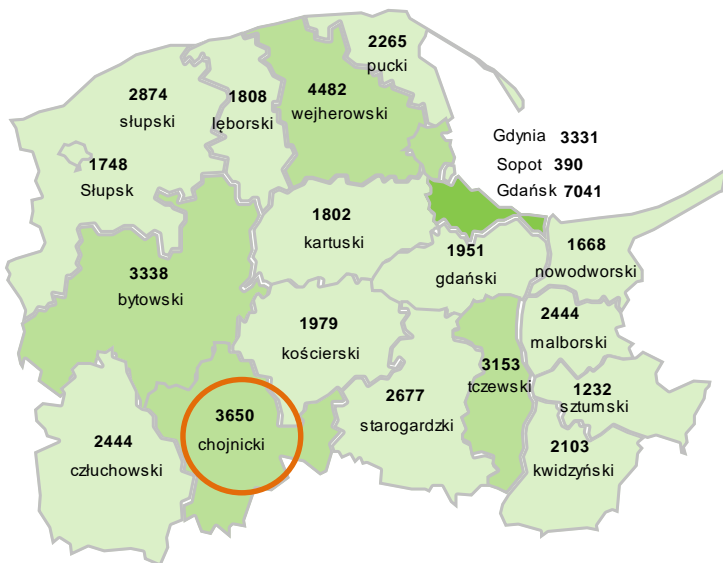


*dane szacunkowe

Źródło: Sprawozdanie o rynku pracy MRPiPS-01.

Liczba bezrobotnych wg stanu na 31.01.2018 r.

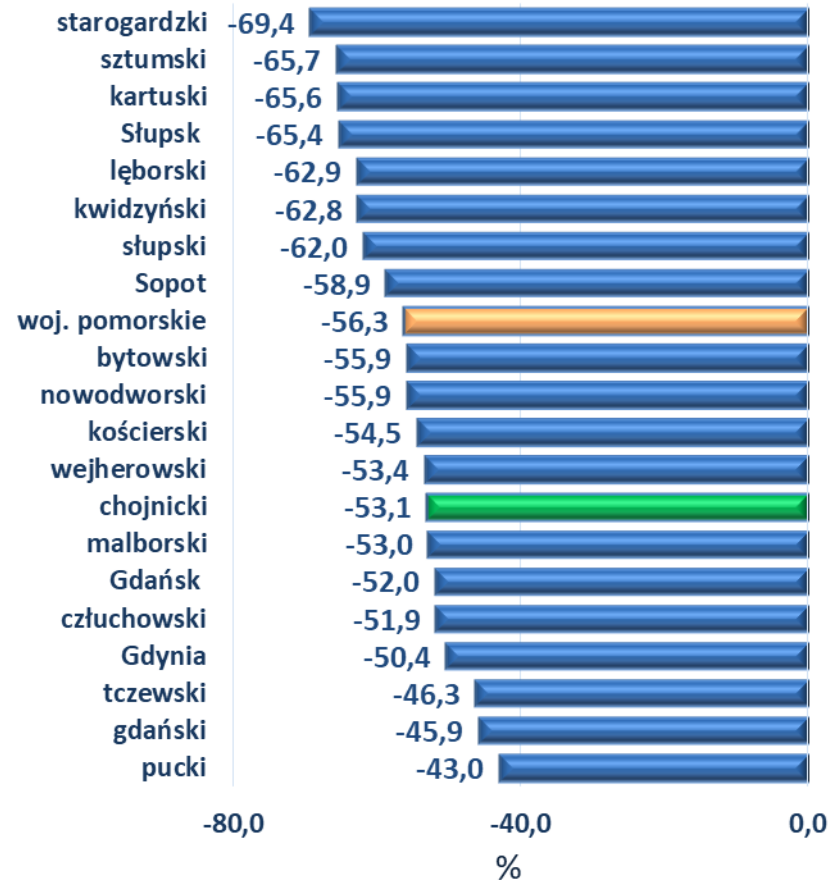
Zmiana liczby bezrobotnych 01.2018 r./01.2014 r. [%]



Liczba bezrobotnych:
 do 3000
 3001 - 5000
 5001 i więcej

Województwo: 52 380 osób

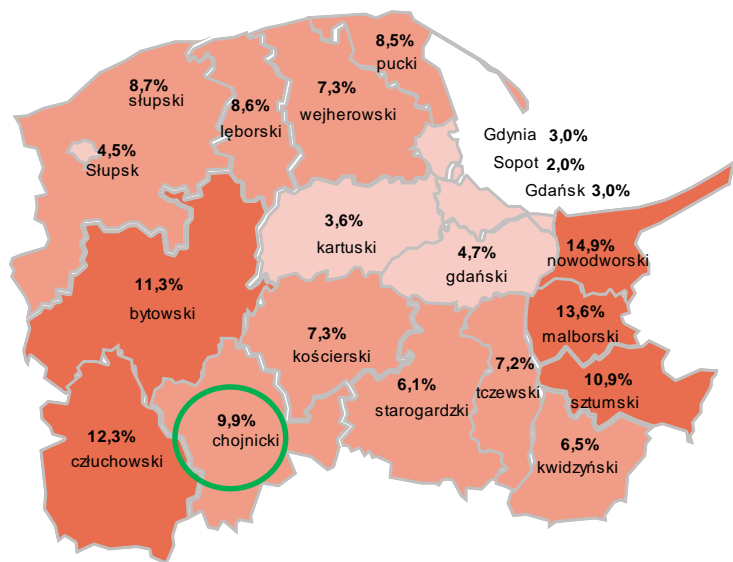
Wg danych szacunkowych w lutym 2018 r. w PUP zarejestrowano 52 683 osoby bezrobotne.



Źródło: Sprawozdanie o rynku pracy MRPIPS-01.

Stopa bezrobocia wg stanu na 31.01.2018 r.

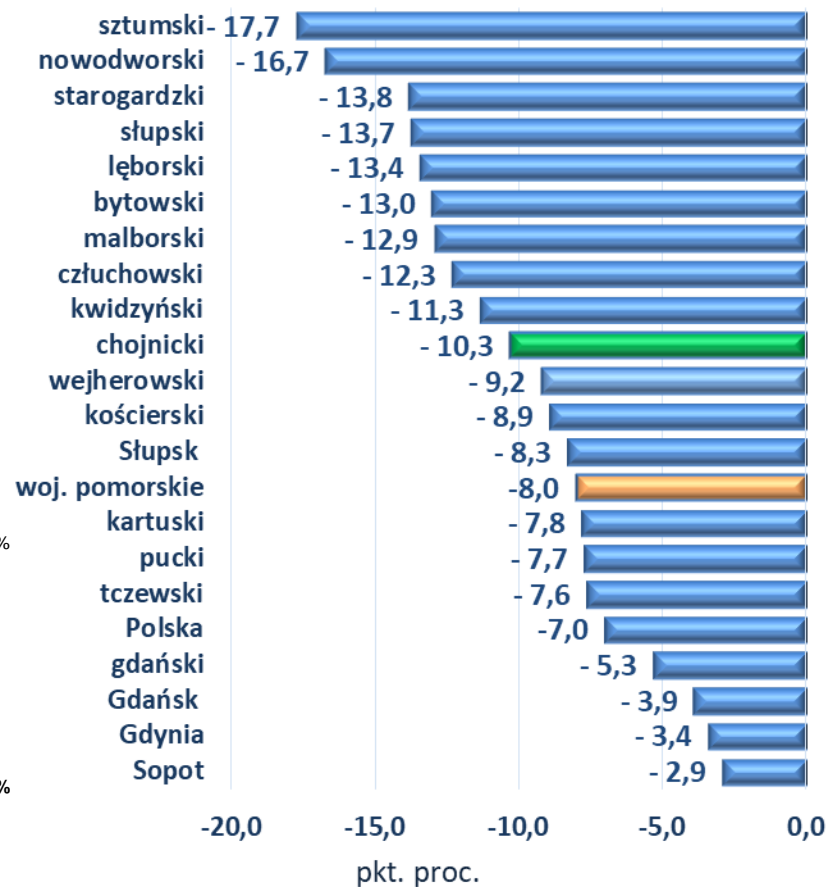
Zmiana stopy bezrobocia 01.2018 r./01.2014 r. [pkt. proc.]



Stopa bezrobocia:
 do 6,0%
 6,1% - 10,0%
 10,1% - 15,0%

Województwo: 5,7%

Wg danych szacunkowych w lutym 2018 r. stopa bezrobocia w województwie pomorskim wyniosła 5,8%.



Źródło: Dane GUS.

BAROMETR ZAWODÓW

to roczna prognoza sytuacji w zawodach.



www.barometrzwodow.pl

BAROMETR ZAWODÓW

Wersja o wysokim kontraście Kontakt | English version | Logowanie

O badaniu

„Barometr zawodów” to jednoroczna prognoza sytuacji w zawodach. Barometr dzieli zawody na trzy grupy: deficytowe, zrównoważone i nadwyżkowe. Zawody deficytowe to taki... [czytaj więcej >](#)

Metodologia

„Barometr” jest badaniem jakościowym. Powstaje osobno dla każdego powiatu w Polsce. Opiera się na opinii ekspertów, którzy na przełomie III i IV kwartału spotykają się i wsp... [czytaj więcej >](#)


















Uczestnicy

Badanie jest przeprowadzane na zlecenie Ministerstwa Rodziny, Pracy i Polityki Społecznej. Koordynatorem krajowym jest Wojewódzki Urząd Pracy w Krakowie. Na poziomie wojewódzkim Barom... [czytaj więcej >](#)

Geneza

„Barometr zawodów” pochodzi ze Szwecji. Jego metodologia została wypracowana w latach dziewięćdziesiątych dwudziestego wieku jako element szerszego systemu prognozowania zm... [czytaj więcej >](#)

Wybierz obszar:

 Dolnośląskie	 Kujawsko-pomorskie	 Lubelskie	 Lubuskie	 Łódzkie	 Małopolskie
 Mazowieckie	 Opolskie	 Podkarpackie	 Podlaskie	 Prognozy dla powiatów Prognozy na mapach Prognozy w tabelach Plakaty Pomorskie	 Śląskie
 Świętokrzyskie	 Warmińsko-mazurskie	 Wielkopolskie	 Zachodniopomorskie	 Polska	

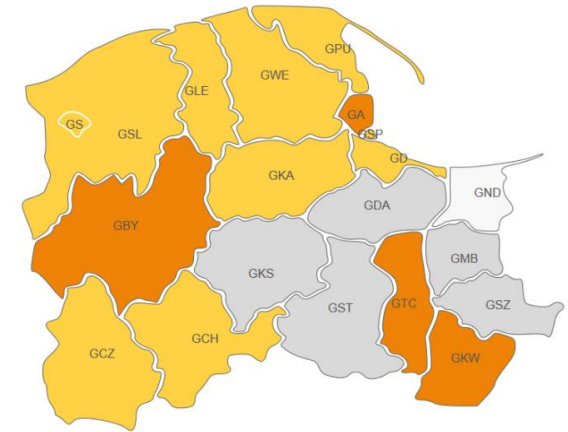
Przyczyny deficytów w regionie

Przyczyny leżące po stronie kandydatów:

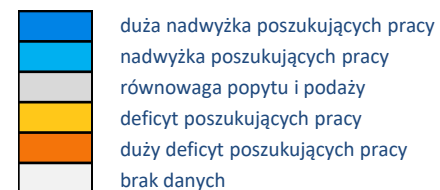
- brak wymaganych kwalifikacji;
- brak doświadczenia;
- brak chętnych do pracy wśród osób młodych wchodzących na rynek pracy;
- brak wymaganych uprawnień.

Przyczyny leżące po stronie oferowanych warunków zatrudnienia:

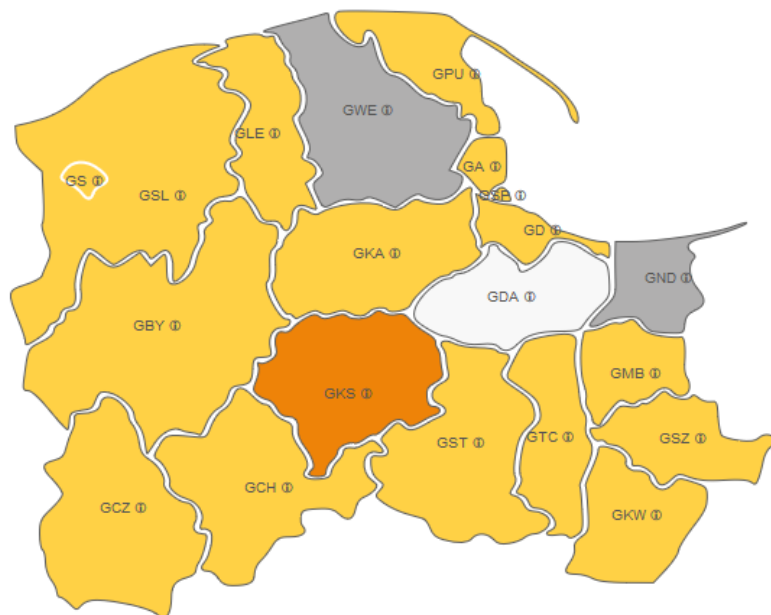
- niskie wynagrodzenia;
- trudne, ciężkie warunki pracy;
- wymagana duża dyspozycyjność.



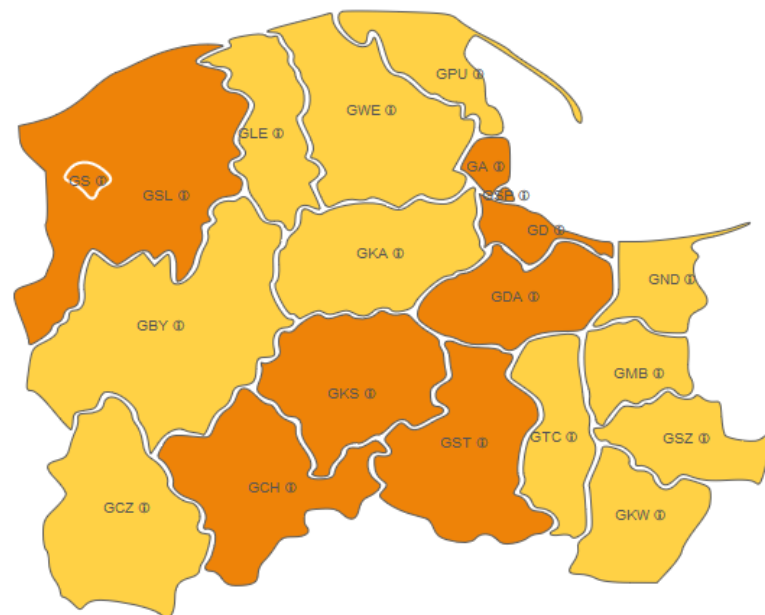
spawacze



2016

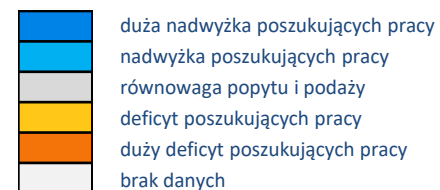


2018

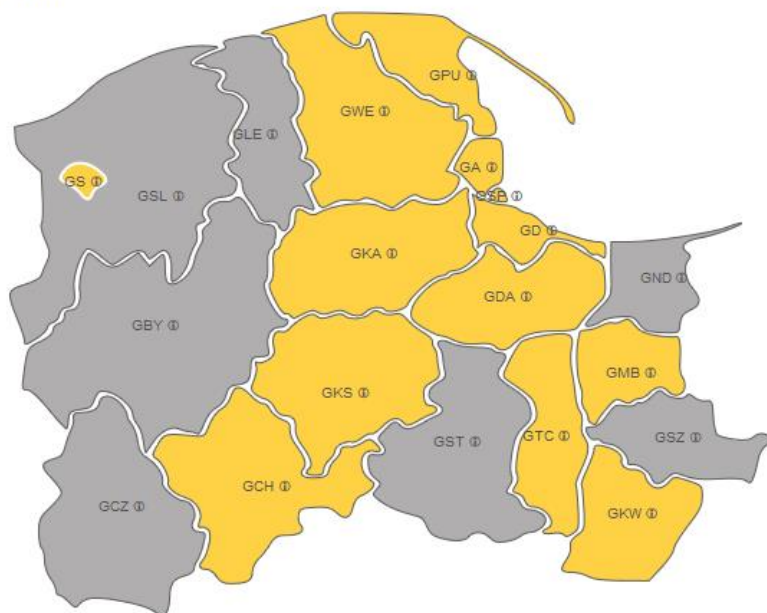


BAROMETR ZAWODÓW

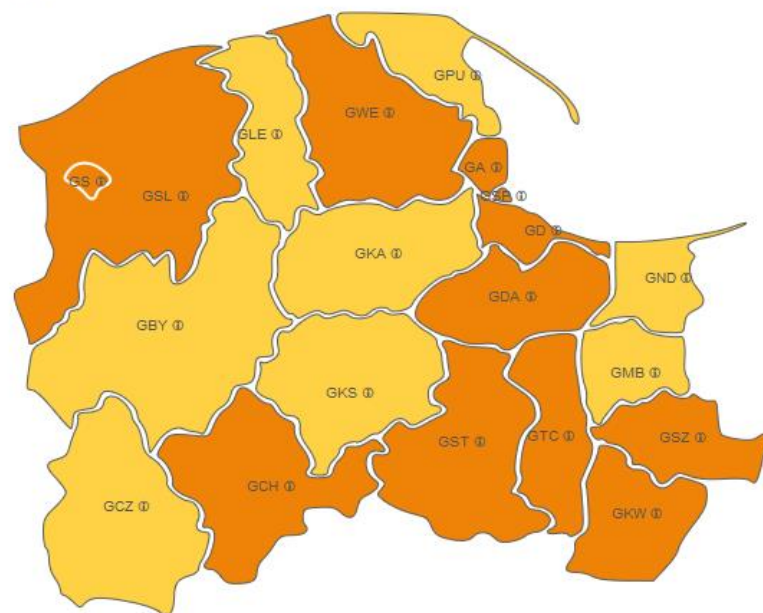
robotnicy budowlani



2016

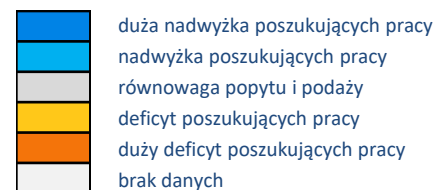


2018

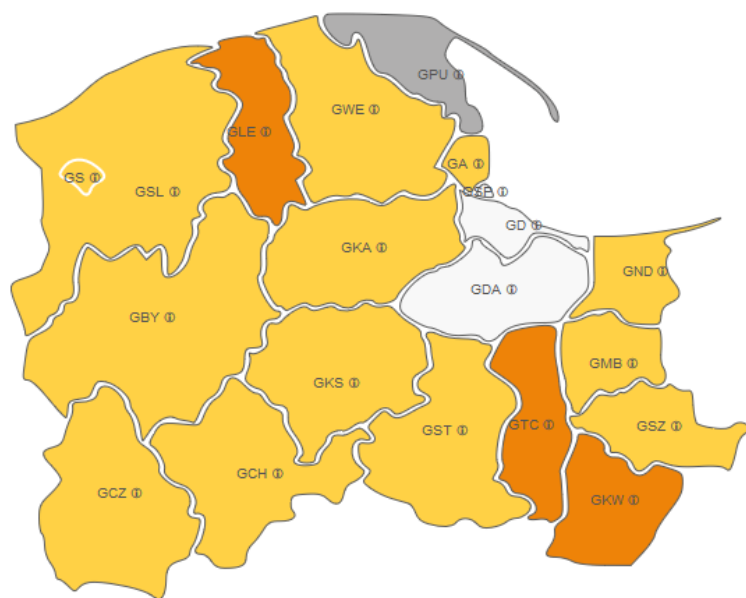


BAROMETR ZAWODÓW

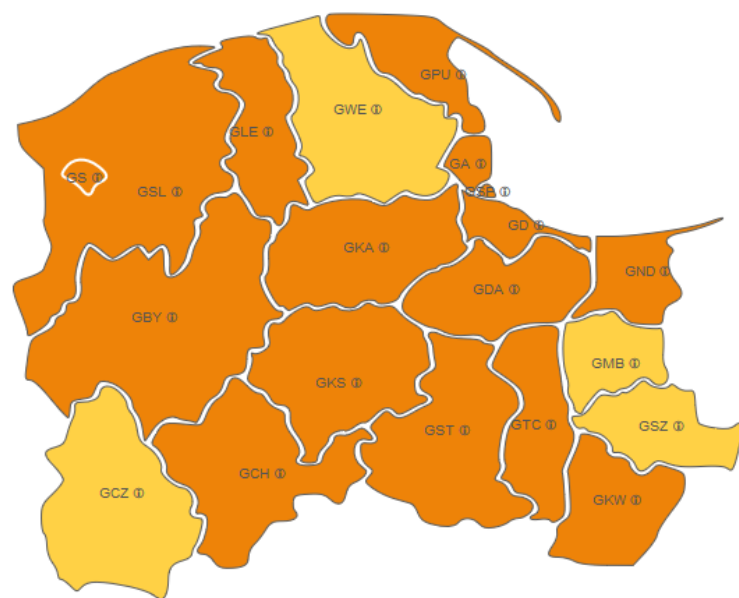
kierowcy samochodów ciężarowych i ciągników siodłowych



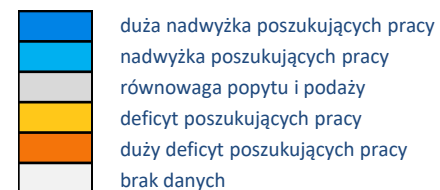
2016



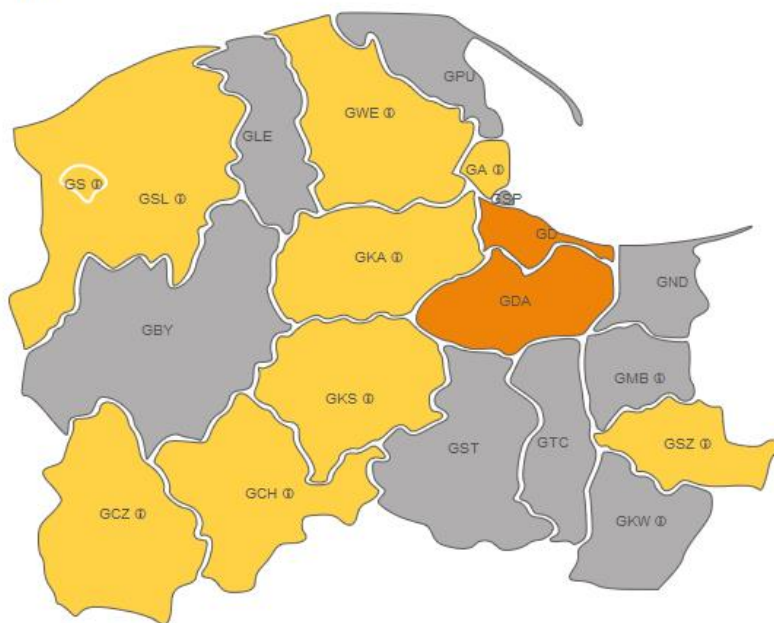
2018



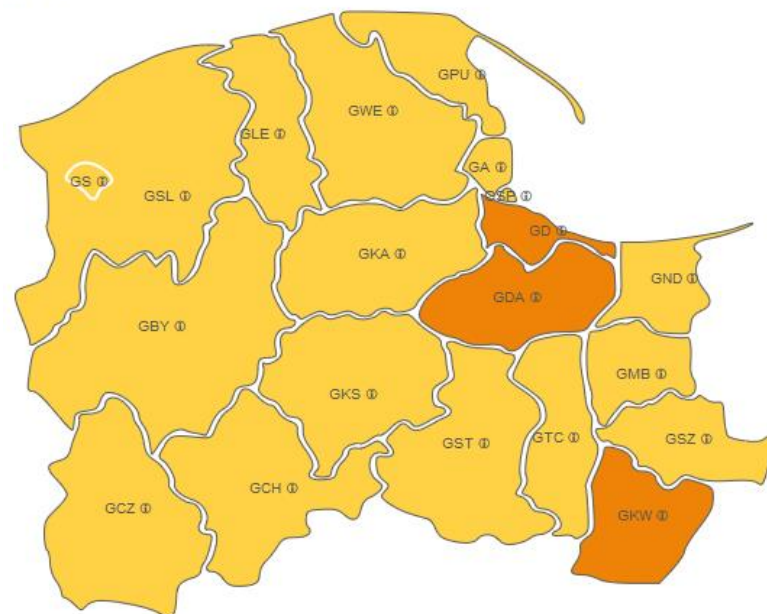
elektrycy, elektromechanicy i elektromonterzy



2016

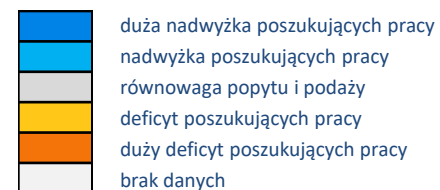


2018

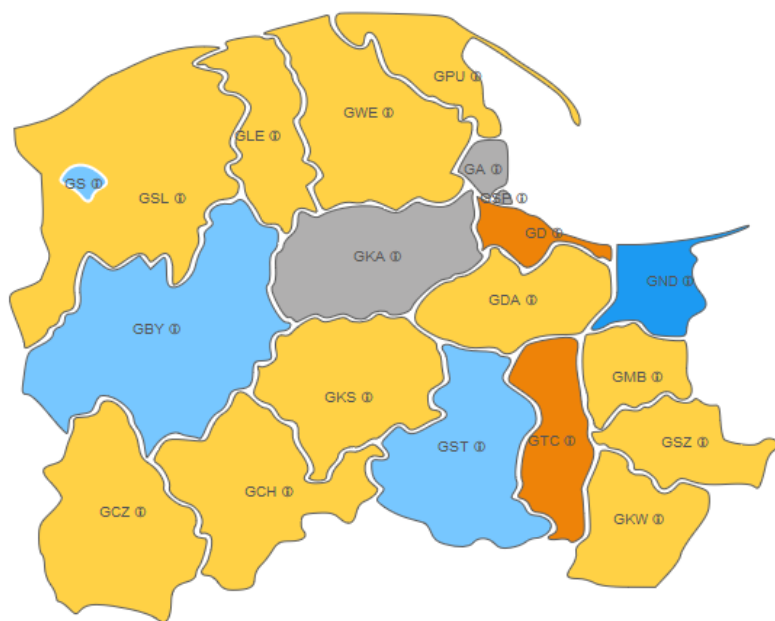


 BAROMETR ZAWODÓW

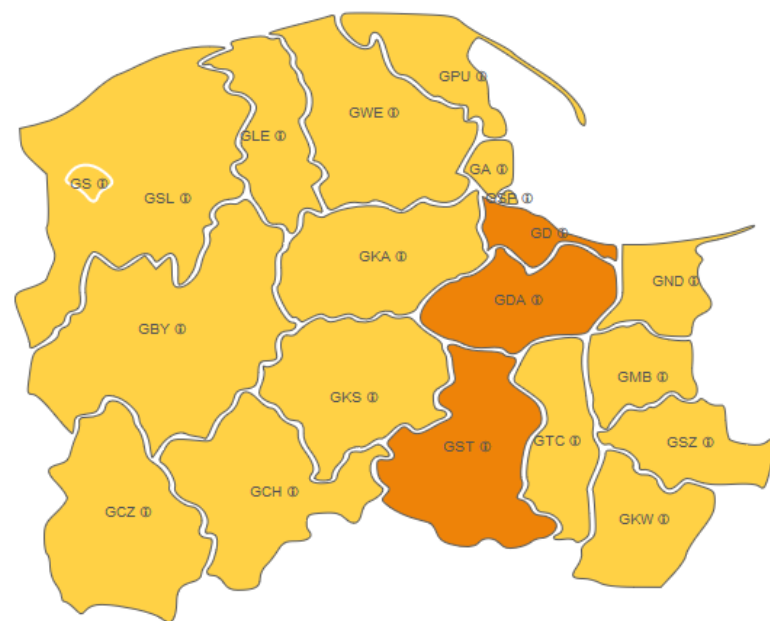
kucharze



2016

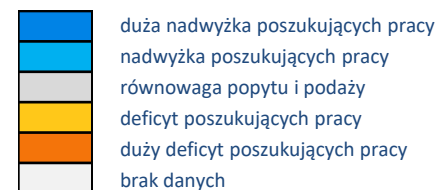


2018

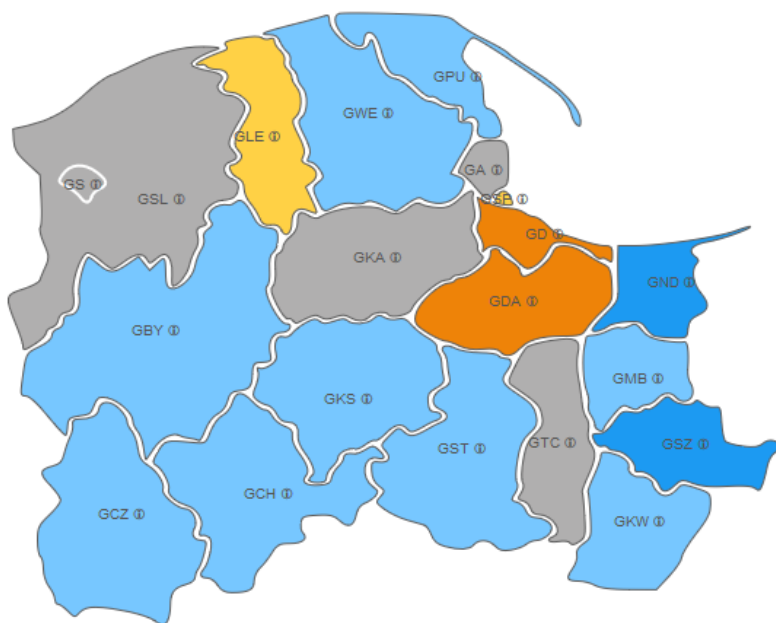


BAROMETR ZAWODÓW

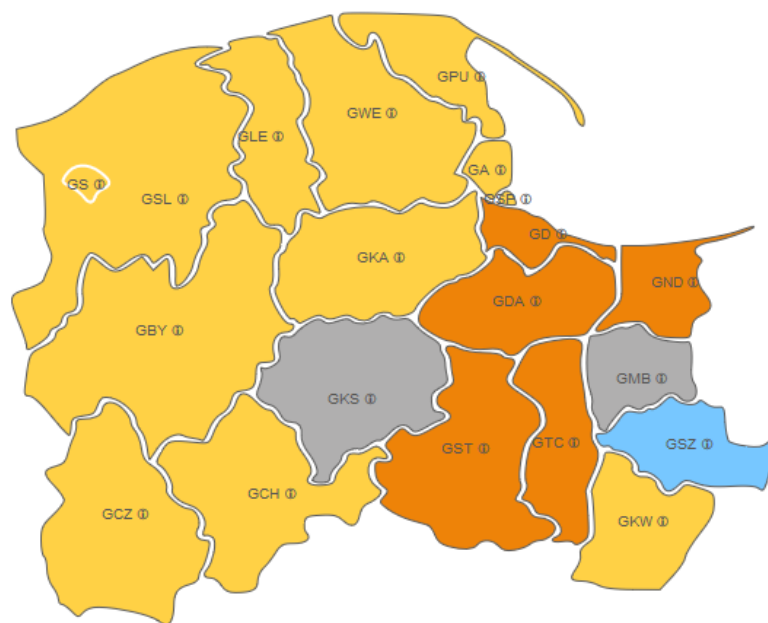
sprzedawcy



2016



2018



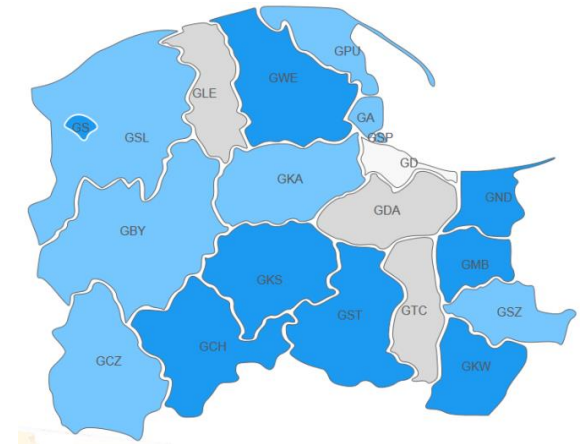
 BAROMETR ZAWODÓW

Zawody deficytowe w województwie pomorskim – prognoza na 2018 r.

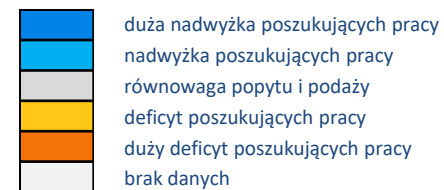
Betoniarze i zbrojarze	Listonosze i kurierzy	Pracownicy fizyczni w produkcji i pracach prostych
Blacharze i lakiernicy samochodowi	Magazynierzy	Pracownicy ochrony fizycznej
Brukarze	Masarze i przetwórcy ryb	Pracownicy robót wykończeniowych w budownictwie
Cieśle i stolarze budowlani	Mechanicy pojazdów samochodowych	Przedstawiciele handlowi
Cukiernicy	Monterzy instalacji budowlanych	Recepcjoniści i rejestratorzy
Dekarze i blacharze budowlani	Murarze i tynkarze	Robotnicy budowlani
Elektrycy, elektromechanicy i elektrycy	Nauczyciele języków obcych i lektorzy	Robotnicy obróbki drewna i stolarze
Fizjoterapeuci i masażyści	Nauczyciele przedmiotów zawodowych	Samodzielni księgowi
Fryzjerzy	Nauczyciele przedszkoli	Spawacze
Inżynierowie budownictwa	Operatorzy i mechanicy sprzętu do robót ziemnych	Specjaliści ds. PR, reklamy, marketingu i sprzedaży
Kelnerzy i barmani	Operatorzy obrabiarek skrawających	Spedytorzy i logistycy
Kierowcy autobusów	Opiekunowie osoby starszej lub niepełnosprawnej	Sprzątaczkę i pokojowe
Kierowcy samochodów ciężarowych i ciągników siodłowych	Piekarze	Sprzedawcy i kasjerzy
Kosmetyczki	Pielęgniarki i położne	Szefowie kuchni
Krawcy i pracownicy produkcji odzieży	Pomoce kuchenne	Ślusarze
Kucharze	Pracownicy ds. finansowo-księgowych ze znajomością języków obcych	Tapicerzy
Lakiernicy	Pracownicy ds. rachunkowości i księgowości	Zaopatrzeniowcy i dostawcy
Lekarze		

Przyczyny nadwyżek w regionie

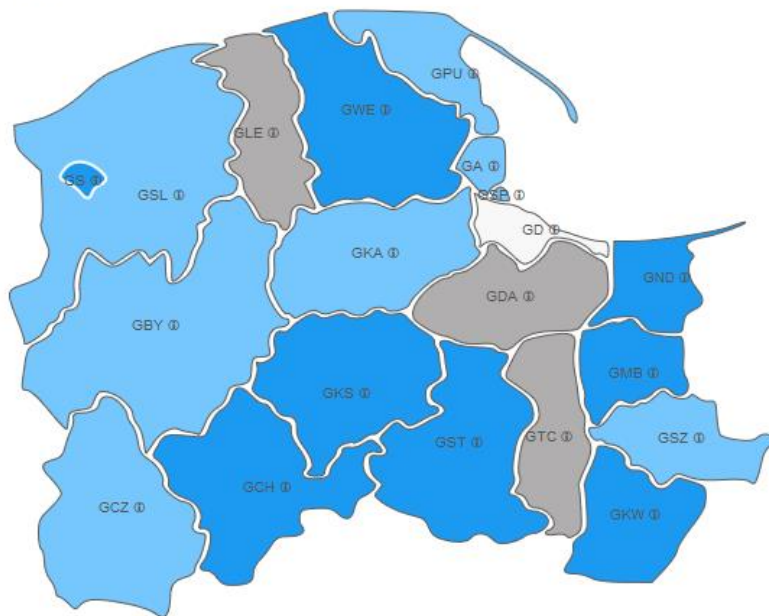
- występowanie stałego niewielkiego zapotrzebowania na pracowników, któremu towarzyszy znaczny napływ absolwentów;
- niedostosowanie kwalifikacji pracowników do potrzeb pracodawców.



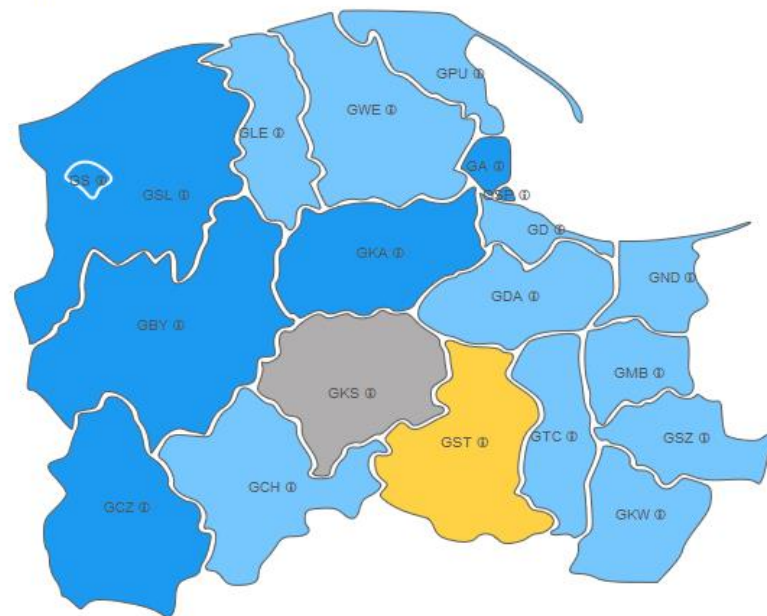
ekonomiści



2016

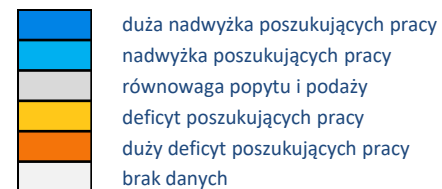


2018

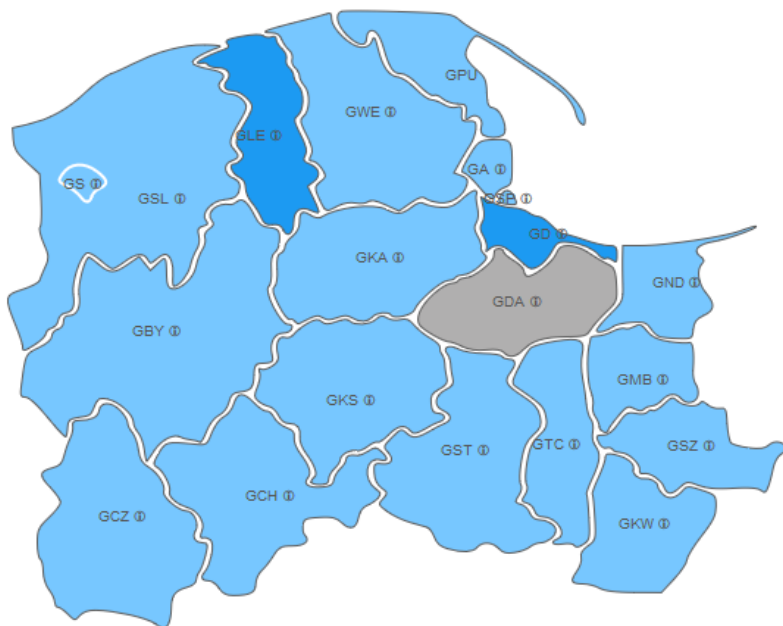


BAROMETR ZAWODÓW

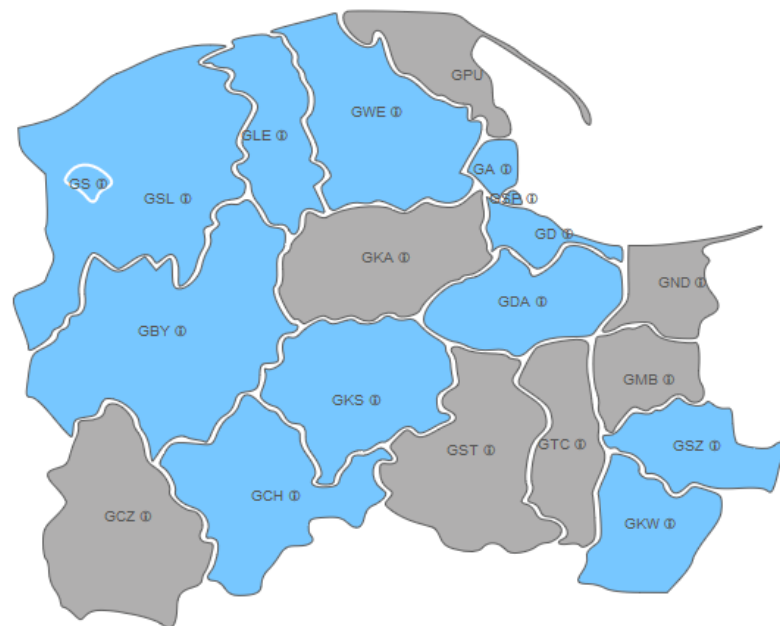
pedagodzy



2016

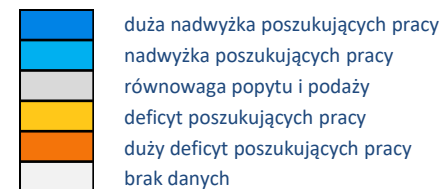


2018

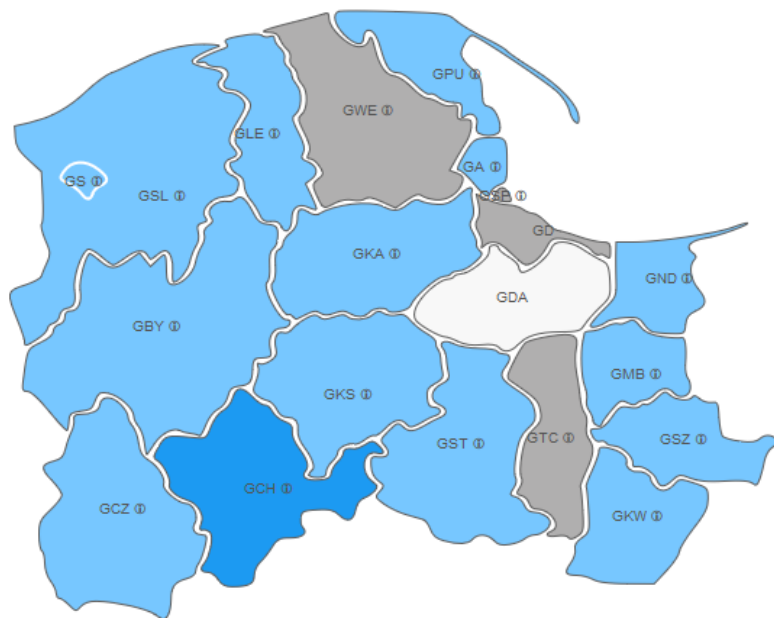


 BAROMETR ZAWODÓW

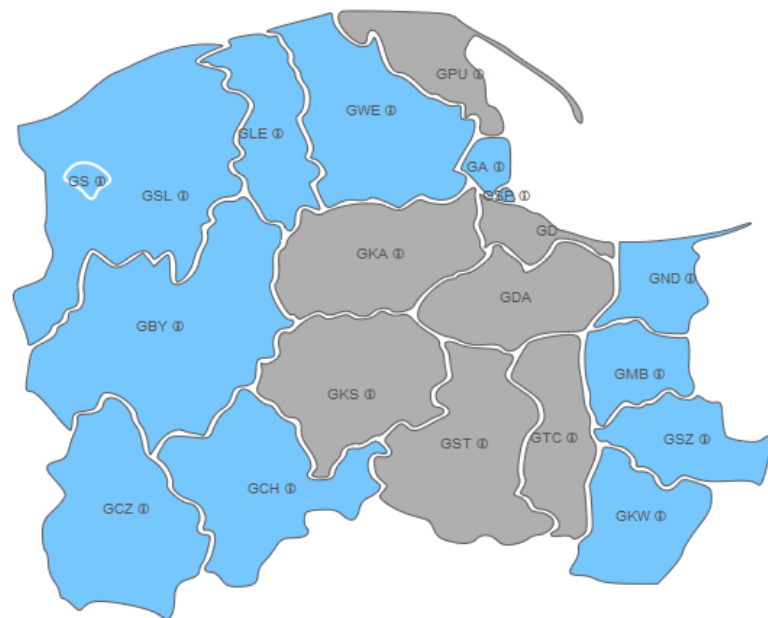
specjaliści technologii żywności i żywienia



2016



2018



BAROMETR ZAWODÓW

Zawody nadwyżkowe w województwie pomorskim

prognoza na 2016 r. – 15 zawodów

Ekonomiści	Pracownicy biur podróży i organizatorzy	Specjaliści ochrony środowiska
Nauczyciele nauczania początkowego	obsługi turystycznej	Specjaliści rolnictwa i leśnictwa
Nauczyciele przedmiotów ogólnokształcących	Rolnicy i hodowcy	Specjaliści technologii żywności i żywienia
Pedagodzy	Socjologodzy i specjaliści ds. badań	Sprzedawcy i kasjerzy
Politolodzy, historycy i filozofowie	społeczno-ekonomicznych	Technicy informatycy
Pracownicy administracyjni i biurowi	Specjaliści administracji publicznej	

prognoza na 2017 r. – 8 zawodów

Ekonomiści	Pracownicy biur podróży i organizatorzy obsługi turystycznej	Specjaliści technologii żywności i żywienia
Filozofowie, historycy, politolodzy i kulturoznawcy	Rolnicy i hodowcy	Technicy informatycy
Pedagodzy	Specjaliści administracji publicznej	

prognoza na 2018 r. – 6 zawodów

Ekonomiści	Pracownicy biur podróży i organizatorzy obsługi	Specjaliści technologii żywności i żywienia
Filozofowie, historycy, politolodzy i kulturoznawcy	turystycznej	
Pedagodzy	Rolnicy i hodowcy	

Barometr zawodów 2018

powiat chojnicki

www.barometrzwodow.pl

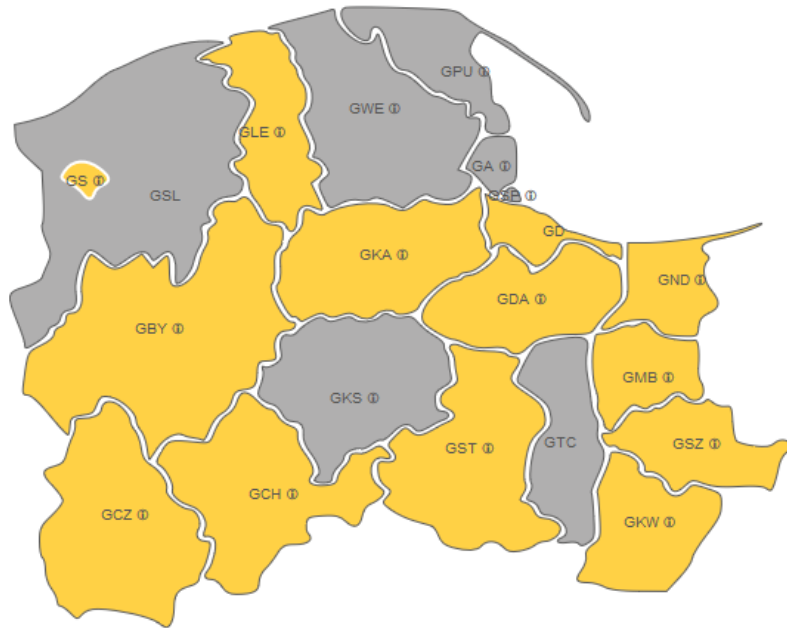
Asystenci w edukacji	Lakiernicy	Pracownicy ds. techniki dentystycznej
Betoniarze i zbrojarze	Magazynierzy	Pracownicy fizyczni w produkcji i pracach prostych
Blacharze i lakiernicy samochodowi	Masarze i przetwórcy ryb	Pracownicy ochrony fizycznej
Brakarze	Mechanicy maszyn i urządzeń	Pracownicy poligraficzni
Cieśle i stolarze budowlani	Mechanicy pojazdów samochodowych	Pracownicy robót wykończeniowych w budownictwie
Dekarze i blacharze budowlani	Monterzy instalacji budowlanych	Robotnicy budowlani
Elektrycy, elektromechanicy i elektrycy	Murarze i tynkarze	Robotnicy leśni
Floryści	Nauczyciele języków obcych i lektorzy	Robotnicy obróbki drewna i stolarze
Fryzjerzy	Nauczyciele przedszkoli	Samodzielni księgowi
Graficy komputerowi	Operatorzy i mechanicy sprzętu do robót ziemnych	Spawacze
Inżynierowie budownictwa	Operatorzy obrabiarek skrawających	Sprzedawcy i kasjerzy
Kelnerzy i barmani	Operatorzy urządzeń dźwigowo-transportowych	Ślusarze
Kierowcy autobusów	Opiekunowie osoby starszej lub niepełnosprawnej	Tapicerzy
Kierowcy samochodów ciężarowych i ciągników siodłowych	Piekarze	Technicy budownictwa
Kierownicy budowy	Pielęgniarki i położne	Zaopatrzeniowcy i dostawcy
Kosmetyczki	Pomoce kuchenne	
Kucharze	Pracownicy ds. rachunkowości i księgowości	
Ekonomiści	Pracownicy biur podróży i organizatorzy obsługi turystycznej	Specjaliści technologii żywności i żywienia
Obuwnicy	Rolnicy i hodowcy	Technicy informatycy
Pedagodzy	Specjaliści rolnictwa i leśnictwa	Technicy mechanicy

 BAROMETR ZAWODÓW

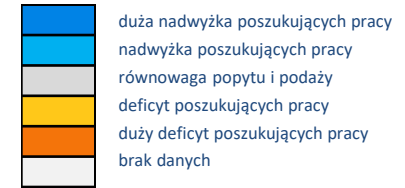
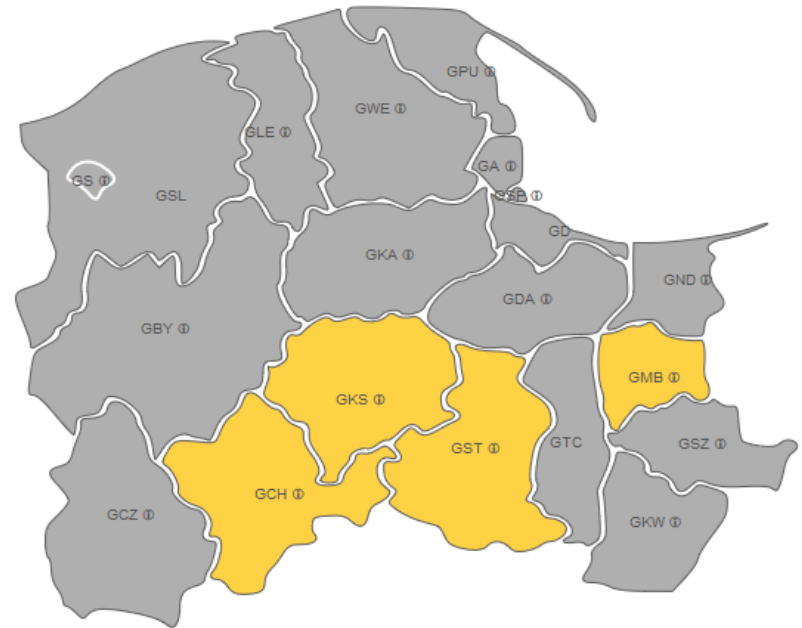
Specyfika podregionu chojnickiego

graficy komputerowi

2016



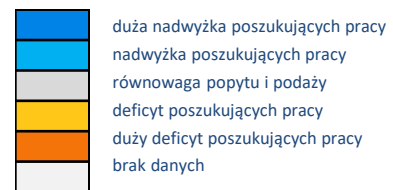
2018



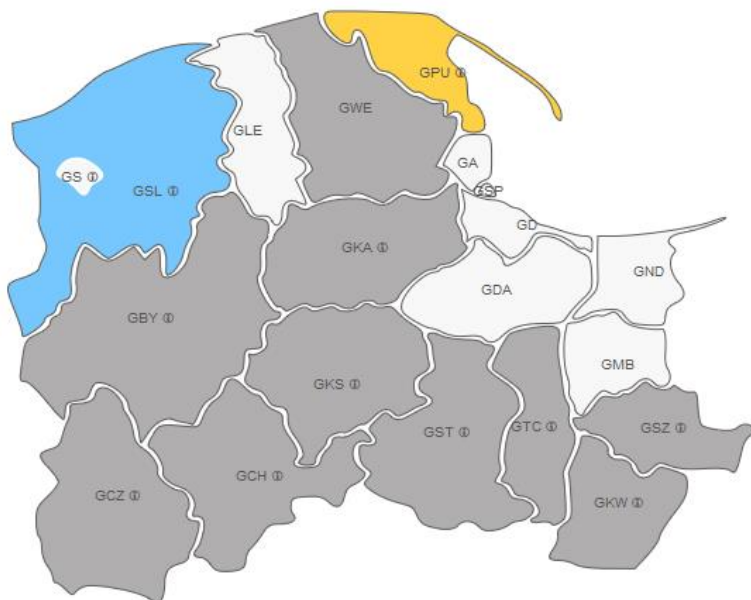
BAROMETR ZAWODÓW

Specyfika podregionu chojnickiego

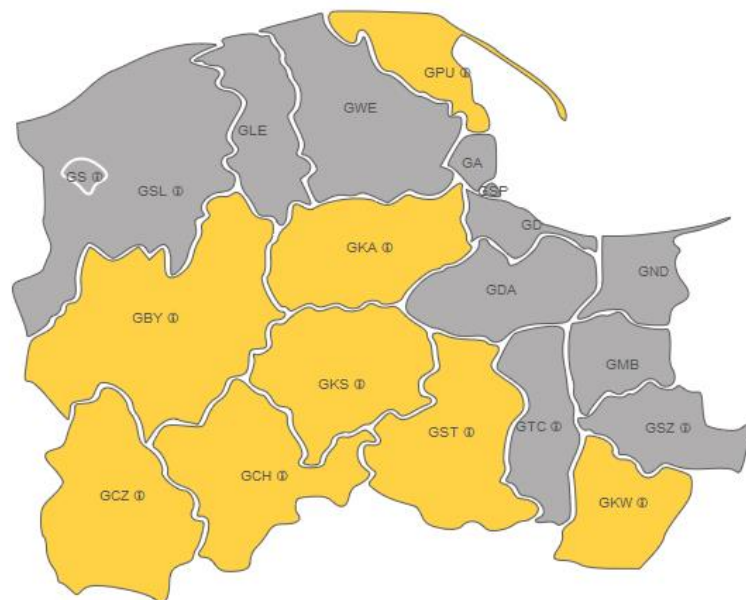
robotnicy leśni



2016



2018

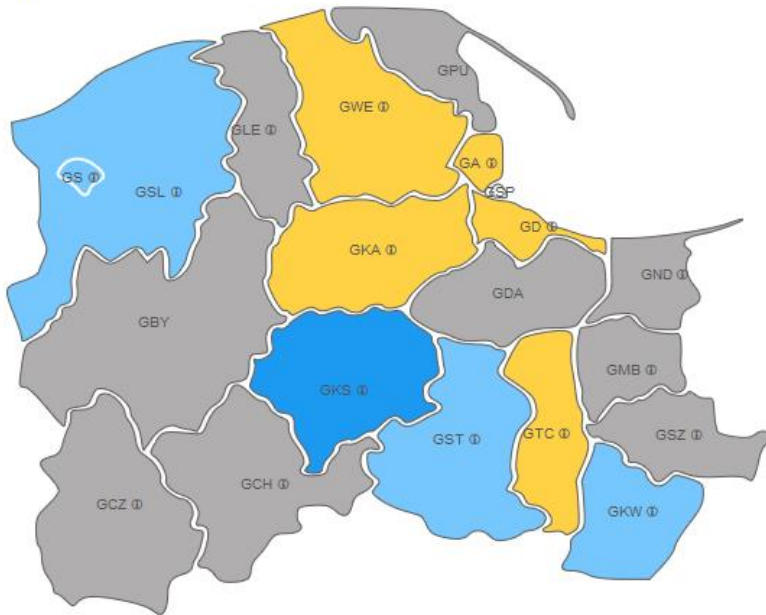


BAROMETR ZAWODÓW

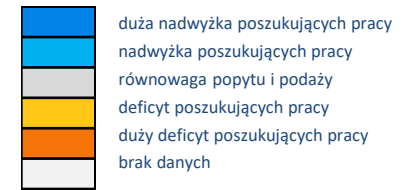
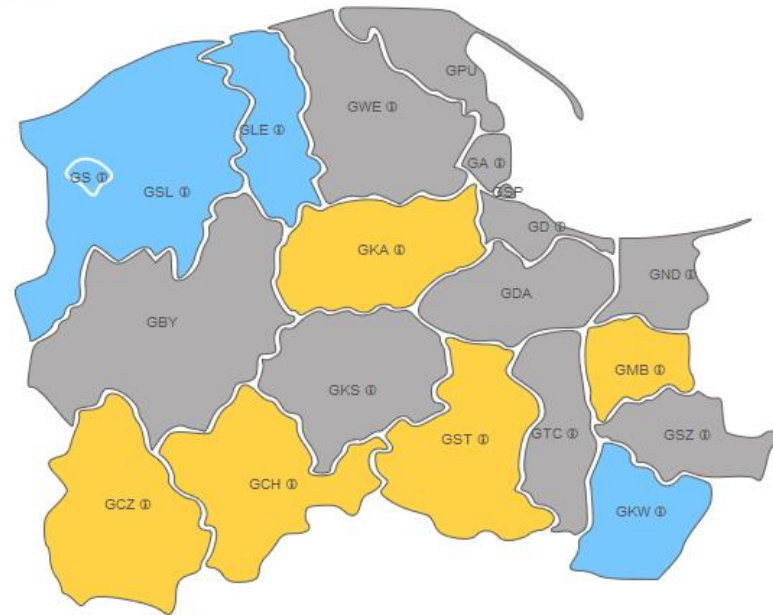
Specyfika podregionu chojnickiego

technicy budownictwa

2016



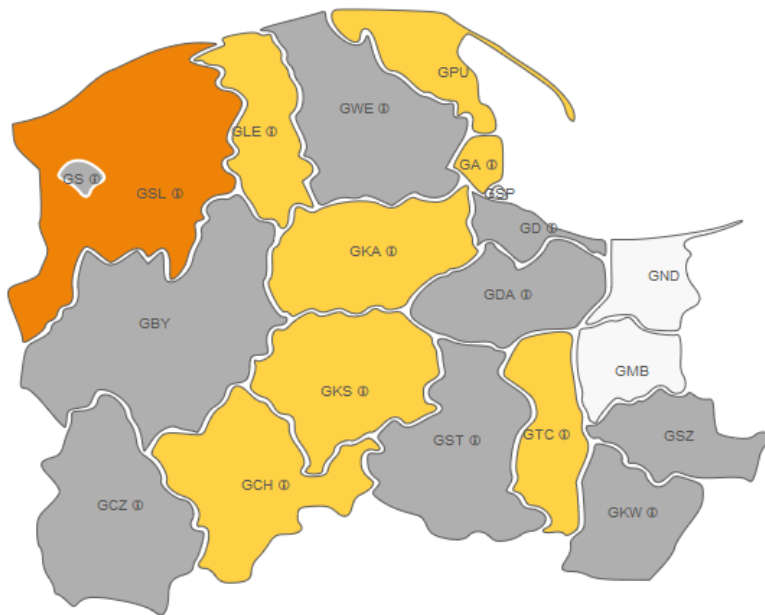
2018



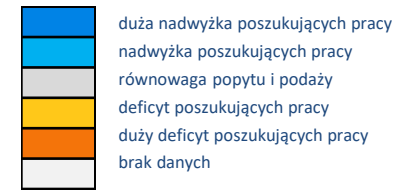
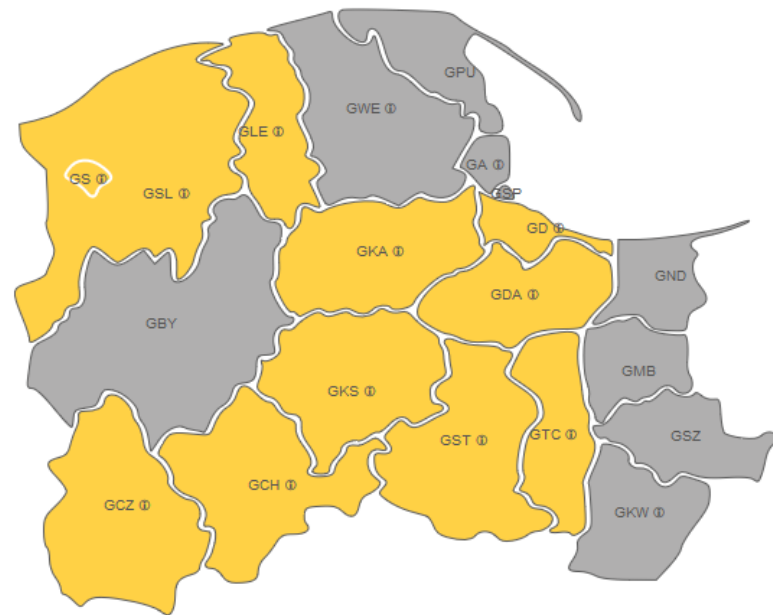
Specyfika podregionu chojnickiego

tapicerzy

2016



2018

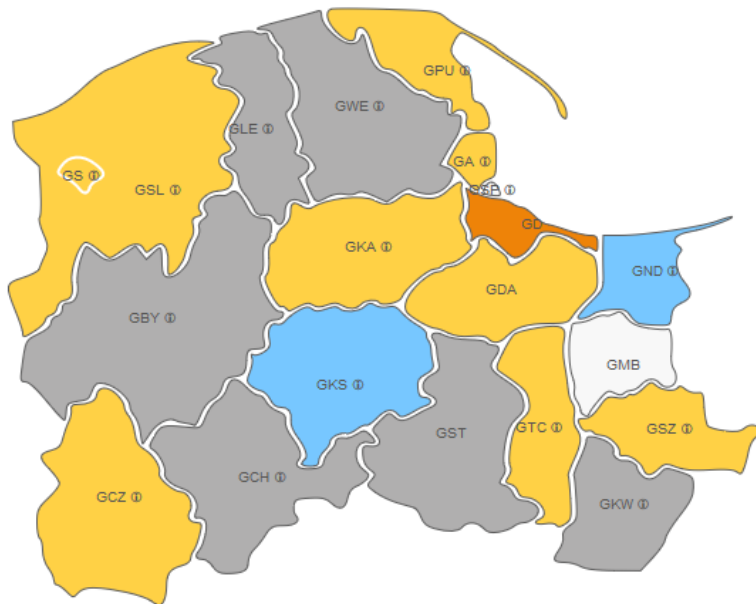


BAROMETR ZAWODÓW

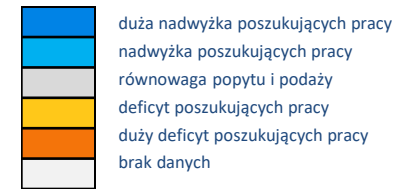
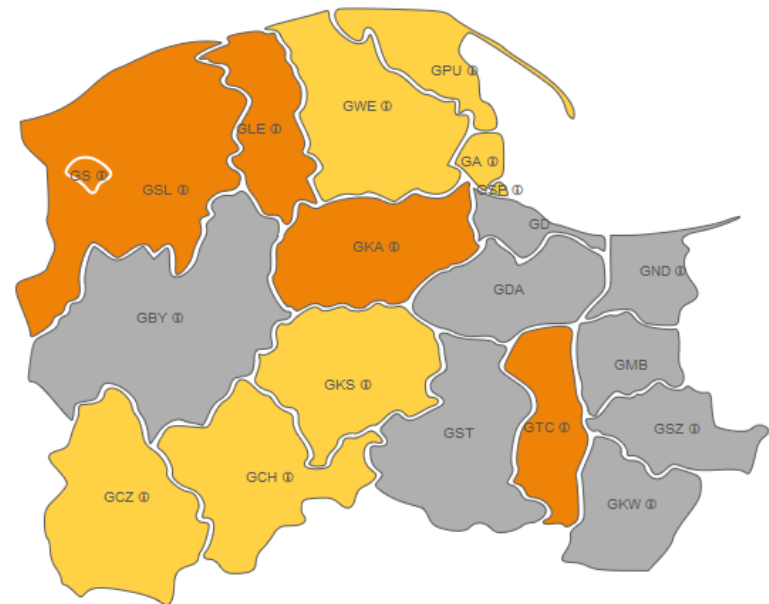
Specyfika podregionu chojnickiego

masarze i przetwórcy ryb

2016



2018

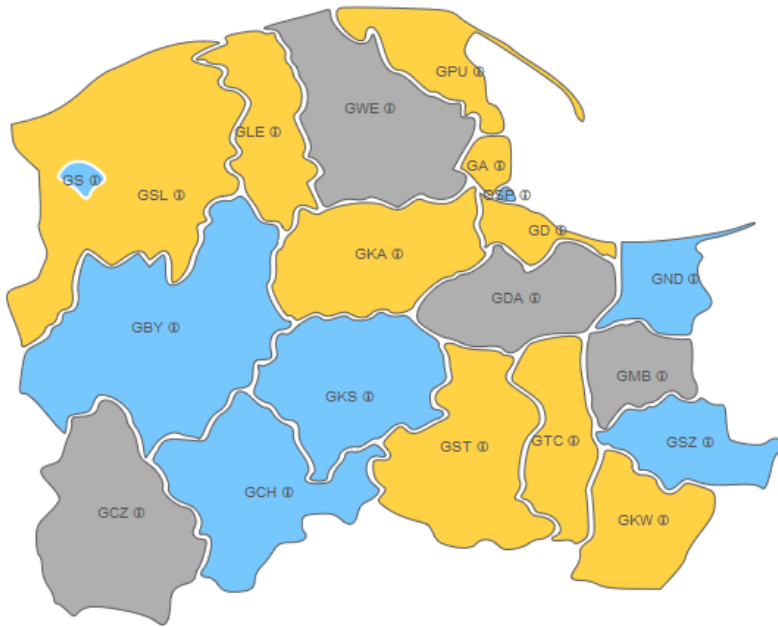


BAROMETR ZAWODÓW

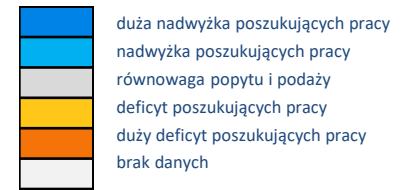
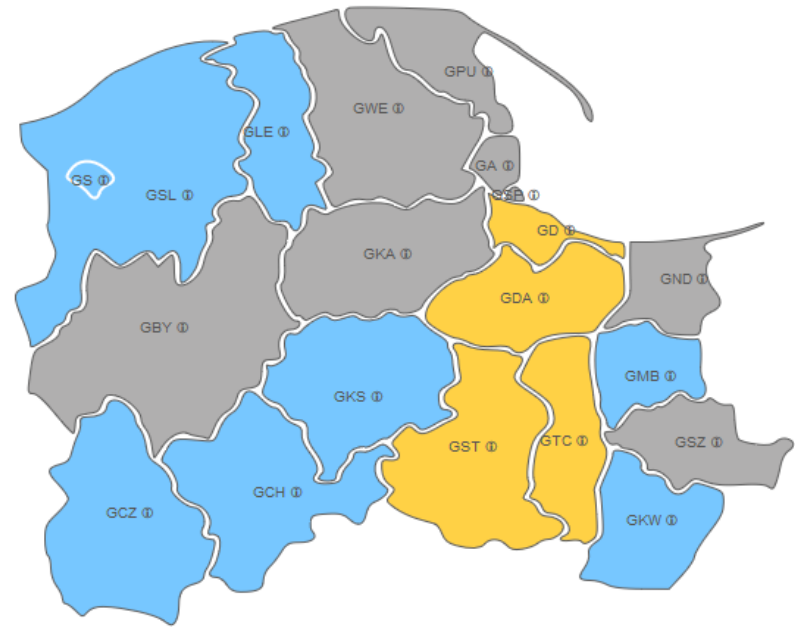
Specyfika podregionu chojnickiego

technicy mechanicy

2016



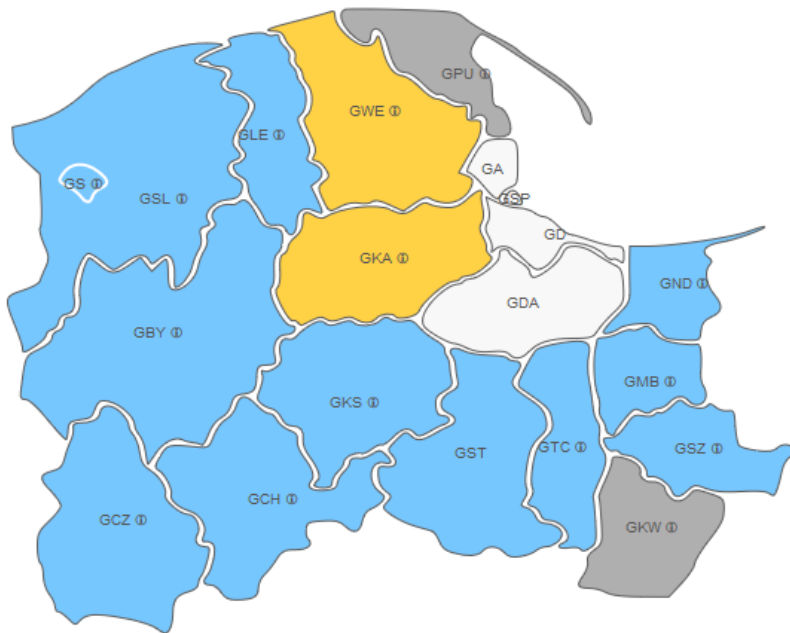
2018



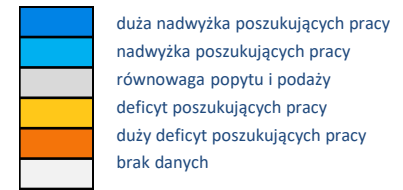
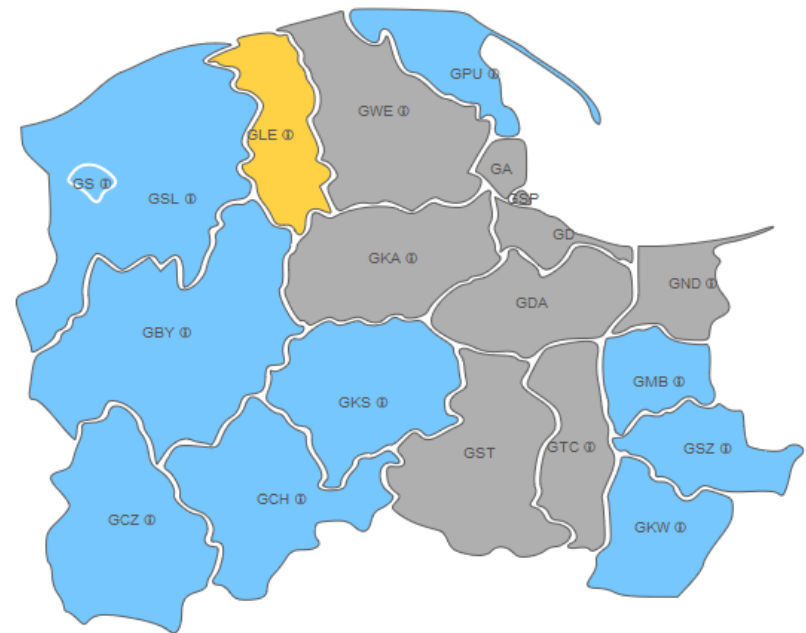
Specyfika podregionu chojnickiego

rolnicy i hodowcy

2016



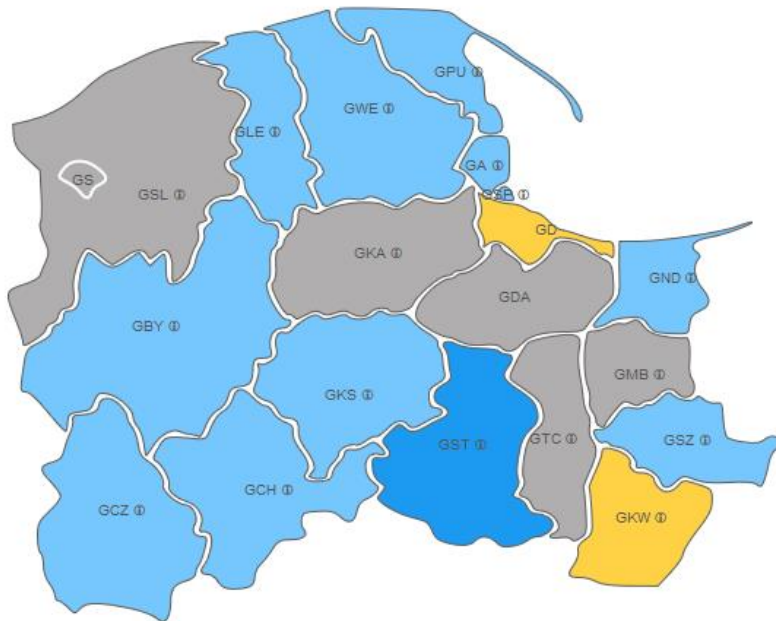
2018



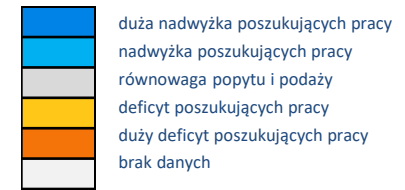
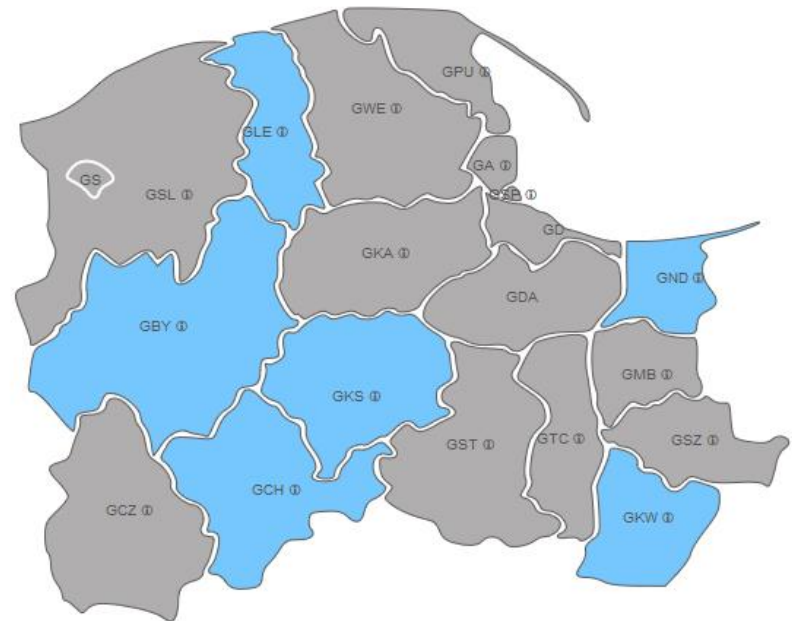
Specyfika podregionu chojnickiego

technicy informatycy

2016



2018



Zapotrzebowanie pracodawców na kompetencje pracowników w kontekście rozwoju społeczno-gospodarczego województwa pomorskiego

Oczekiwane od kandydatów kompetencje



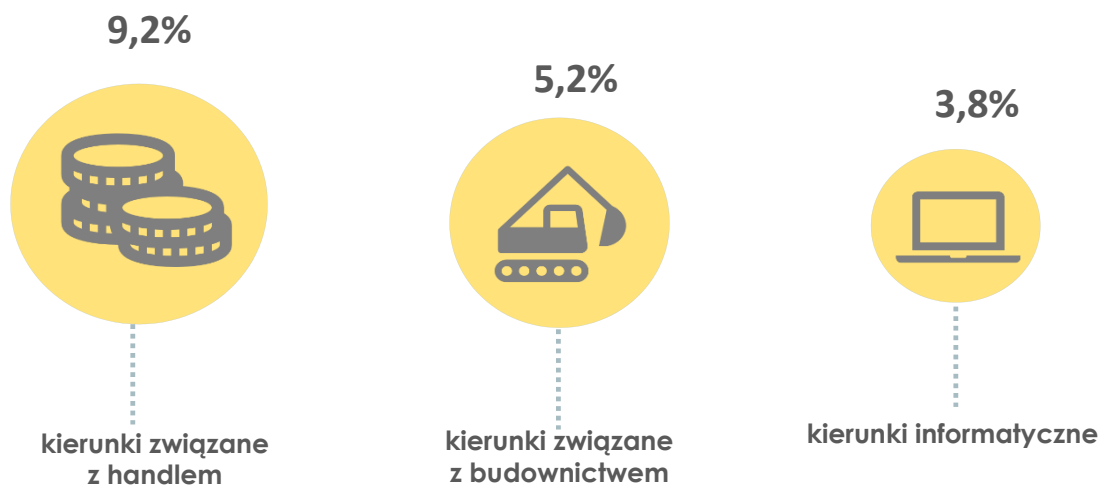
N=1840

Źródło: Badanie „Zapotrzebowanie pracodawców na kompetencje pracowników w kontekście rozwoju społeczno-gospodarczego województwa”

PRZYCZYNY PROBLEMÓW REKRUTACYJNYCH



ABSOLWENCI KIERUNKÓW ODPOWIADAJĄCYCH POTRZEBOM PRACODAWCÓW



Pomorskie Obserwatorium Rynku Pracy

www.porp.pl

jako portal Samorządu Województwa Pomorskiego

istnieje aby:

dostarczać wiedzę o aktualnych zjawiskach i trendach na rynku pracy

w celu inspirowania partnerów związanych z pomorskim rynkiem pracy

do podejmowania trafnych i nowatorskich inicjatyw na rzecz

wzmocnienia aktywności zawodowej Pomorzan



WOJEWÓDZKI URZĄD PRACY W GDAŃSKU
Partner w rozwoju. WUP. Pomorze

Dziękuję za uwagę

Kontakt

*Wojewódzki Urząd Pracy w Gdańsku
Ul. Podwałe Przedmiejskie 30
80-824 Gdańsk*



JEDNOSTKA
SAMORZĄDU
WOJEWÓDZTWA
POMORSKIEGO